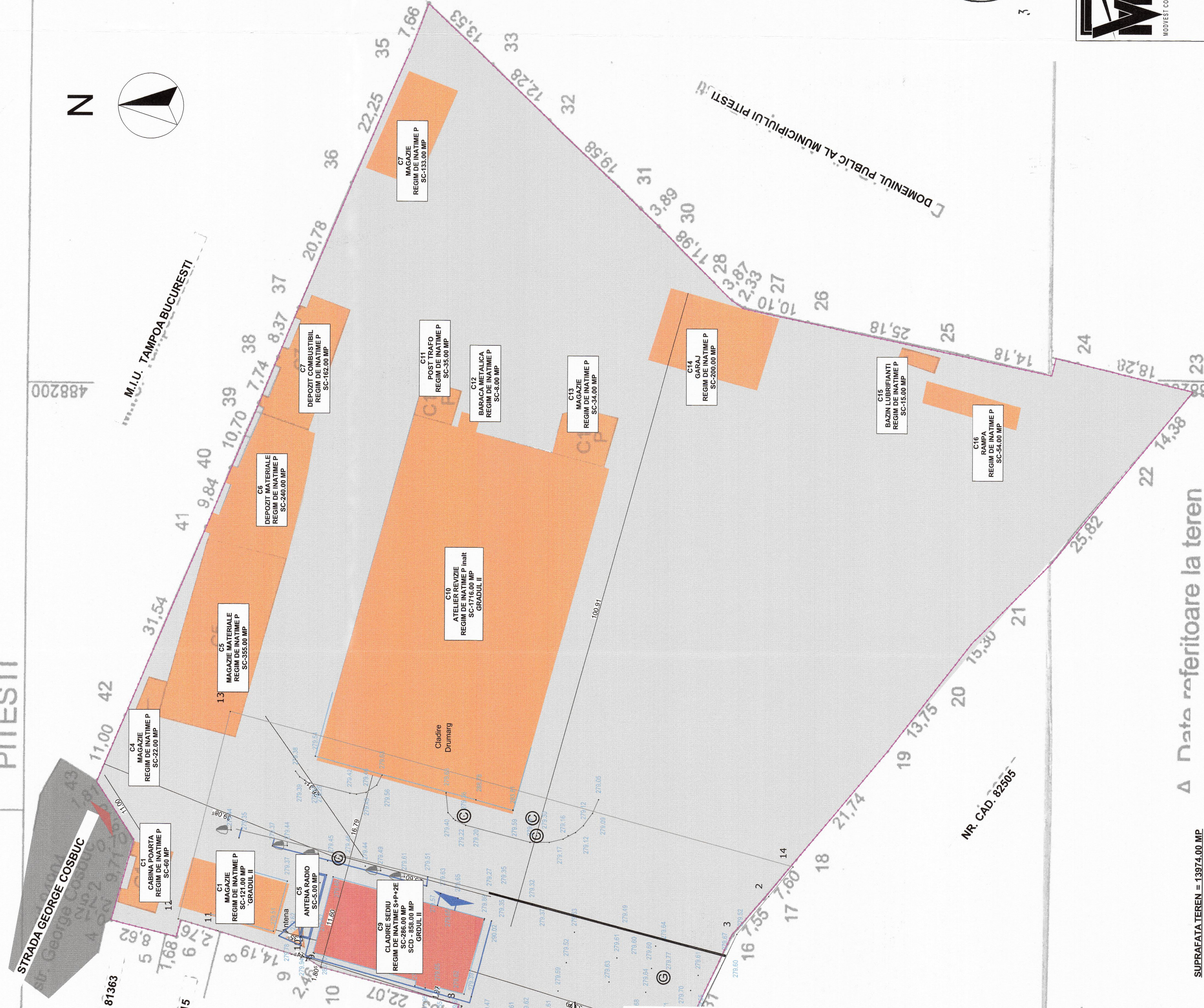
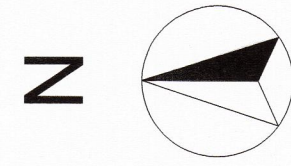


PITESTI

INTF


PLAN DE SITUATIE
SC1/500




- C1 CABINA POARTA (REGIM DE INATIME P)
SUPRAFATA CONSTRUITA - 60.00 MP
SUPRAFATA DESFASURATA - 60.00 MP
- C2 MAGAZIE (REGIM DE INATIME P)
SUPRAFATA CONSTRUITA - 121.00 MP
SUPRAFATA DESFASURATA - 121.00 MP
- C3 ANTENA RADIO
SUPRAFATA CONSTRUITA - 5.00 MP
SUPRAFATA DESFASURATA - 5.00 MP
- C4 MAGAZIE (REGIM DE INATIME P)
SUPRAFATA CONSTRUITA - 22.00 MP
SUPRAFATA DESFASURATA - 22.00 MP
- C5 MAGAZIE MATERIALE (REGIM DE INATIME P)
SUPRAFATA CONSTRUITA - 355.00 MP
SUPRAFATA DESFASURATA - 355.00 MP
- C6 DEPOZIT MATERIALE (REGIM DE INATIME P)
SUPRAFATA CONSTRUITA - 240.00 MP
SUPRAFATA DESFASURATA - 240.00 MP
- C7 DEPOZIT COMBUSTIBIL (REGIM DE INATIME P)
SUPRAFATA CONSTRUITA - 162.00 MP
SUPRAFATA DESFASURATA - 162.00 MP
- C8 MAGAZIE (REGIM DE INATIME P)
SUPRAFATA CONSTRUITA - 133.00 MP
SUPRAFATA DESFASURATA - 133.00 MP
- C9 CLADIRE SEDIU (REGIM DE INATIME S+P+2E)
SUPRAFATA CONSTRUITA - 285.00 MP
SUPRAFATA DESFASURATA - 285.00 MP
- C10 ATELIER REVIZIE (REGIM DE INATIME P (INDU)
SUPRAFATA CONSTRUITA - 1716.00 MP
SUPRAFATA DESFASURATA - 1716.00 MP
- C11 POST TRACU (REGIM DE INATIME P)
SUPRAFATA CONSTRUITA - 35.00 MP
SUPRAFATA DESFASURATA - 35.00 MP
- C12 BARACA METALICA (REGIM DE INATIME P)
SUPRAFATA CONSTRUITA - 8.00 MP
SUPRAFATA DESFASURATA - 8.00 MP
- C13 MAGAZIN (REGIM DE INATIME P)
SUPRAFATA CONSTRUITA - 64.00 MP
SUPRAFATA DESFASURATA - 64.00 MP
- C14 GARAJ (REGIM DE INATIME P)
SUPRAFATA CONSTRUITA - 200.00 MP
SUPRAFATA DESFASURATA - 200.00 MP
- C15 BAZIN LUBRIFIANT (REGIM DE INATIME P)
SUPRAFATA CONSTRUITA - 15.00 MP
SUPRAFATA DESFASURATA - 15.00 MP
- C16 RAMPA (REGIM DE INATIME P)
SUPRAFATA CONSTRUITA - 64.00 MP
SUPRAFATA DESFASURATA - 64.00 MP

Δ Data referitoare la teren
SUPRAFATA TEREN = 13974.00 MP
SUPRAFATA CONSTRUITA TOTALA = 3486.00 MP
SUPRAFATA CONSTRUITA DESFASURATA TOTALA = 4058.00 MP
POT existent - 24.94 %
CUT existent - 0.29
POT propus - 24.94 %
CUT propus - 0.29

- LEGENDA
- LIMITA DE PROPRIETATE
 - ACCES PROPRIETATE
 - DRUM ACCES - STRADA GEORGE COSBUC
 - CLADIRE PROPUSA SPRE REABILITARE - C9
 - CLADIRI INVECINATE
 - ACCES CLADIRE PROPUSA SPRE REABILITARE



BILANT TERITORIAL	SUPRAFATA EXISTENTA	SUPRAFATA DESEINATA	SUPRAFATA PROPUSA	SUPRAFATA TOTALA	%
SUPRAFATA TEREN	13974.00 MP	13974.00 MP	13974.00 MP	13974.00 MP	100%
SUPRAFATA CONSTRUITA LA SOL	3486.00 MP	0.00 MP	0.00 MP	3486.00 MP	24.94 %
CLADIRE STUDIATA	0.00 MP	0.00 MP	0.00 MP	0.00 MP	0.00 %
SUPRAFATA RECONSTRUITA	10.488 MP	0.00 MP	0.00 MP	10.488 MP	75.05%
POT existent - 24.94% CUT existent - 0.29 POT propus - 24.94% CUT propus - 0.29 SUPRAFATA CONSTRUITA CLADIRE STUDIATA - 558.00 MP SUPRAFATA DESFASURATA CLADIRE STUDIATA - 558.00 MP SUPRAFATA CONSTRUITA CLADIRE STUDIATA (cladire reabilitare) - 558.00 MP SUPRAFATA DESFASURATA CLADIRE STUDIATA (cladire reabilitare) - 558.00 MP SUPRAFATA CONSTRUITA TOTALA - 3486.00 MP SUPRAFATA DESFASURATA TOTALA - 4058.00 MP					



Clasa de importanta III, conform P100/2013
Categoria de importanta C, conform HGR nr. 766/1997
RISC MIC DE INCENDIU
GRADUL II DE REZISTENTA LA FOC

PROIECTARE CONSULTANTA,
ASISTENTA TEHNICA IN DOMENIILE:
CONSTRUCTII CIVILE,
INDUSTRIALE SI AGRICOLE

13.09.2008
TEL / FAX 0248 251073, 074804995
TEL 0248 282131, 0766125222, 0766682844
SC.MODVEST CONSTRUCT 2000 S.R.L.
PITESTI

MANAGER PROIECT Ing. GHEORGHE JUNE
SEF PROIECT ARHITECTURA Mr. ALEXANDRU BEREVOIANU
PROIECTAT Mr. ALEXANDRU BEREVOIANU
DESEINAT Mr. COSANA STANCU

ME CONTRACT 24.10.02.2022
DATA: 24.10.2022
MARTIE 2022

ISO 9001 ISO 14001 OHSAS 18001

PLANSA A02.
FAZA DALLI

Mentiumi